

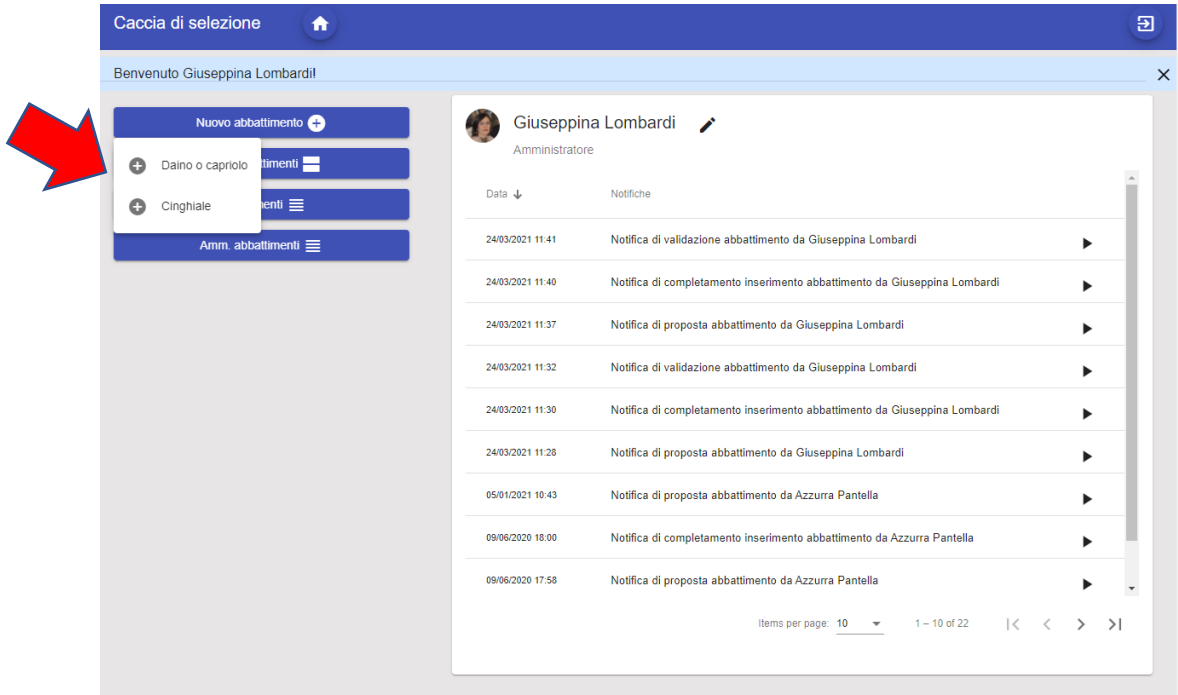
SCHEDA ABBATTIMENTO CINGHIALE IN SELEZIONE

La scheda di abbattimento viene compilata nel gestionale on-line, come per la selezione di capriolo e daino.

Per la specie cinghiale al fine di aggiornare il contatore degli abbattimenti l'immissione dell'abbattimento andrà effettuata il giorno stesso.

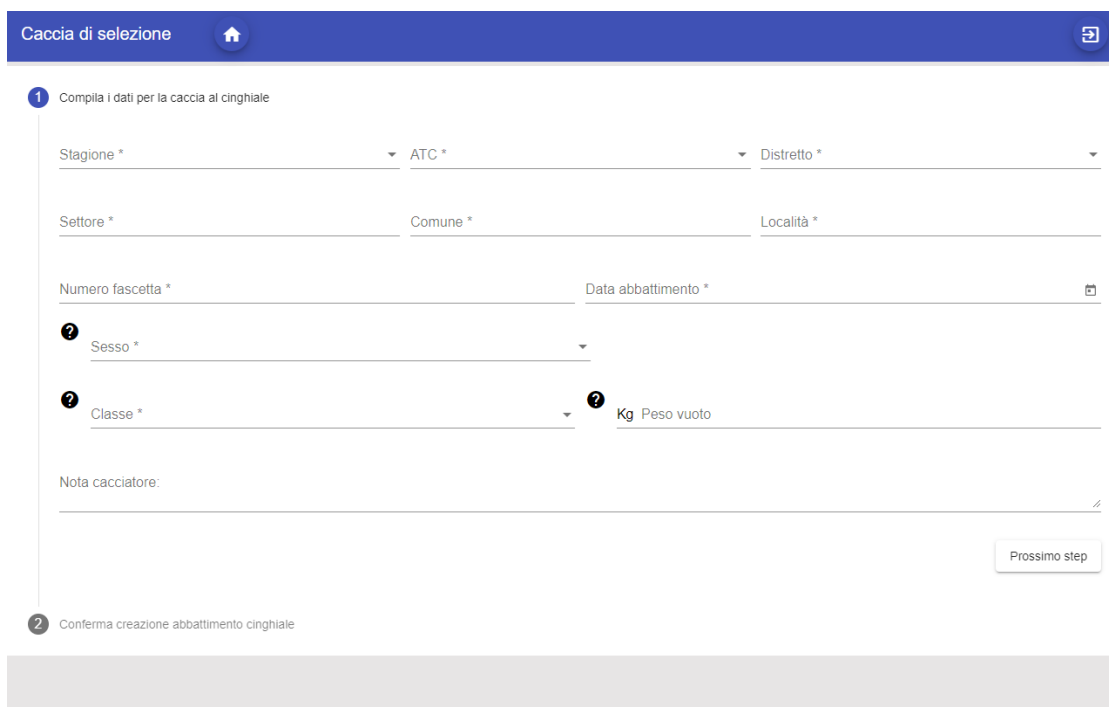
L'indirizzo è lo sesso <https://www.regione.umbria.it/gestione-caccia-di-selezione-capriolo-daino> si entra con le proprie credenziali SPID.

I cacciatori abilitati anche per la specie cinghiale quando cliccano **nuovo abbattimento** dovranno scegliere se si tratta di **capriolo-daino** oppure di **cinghiale**.



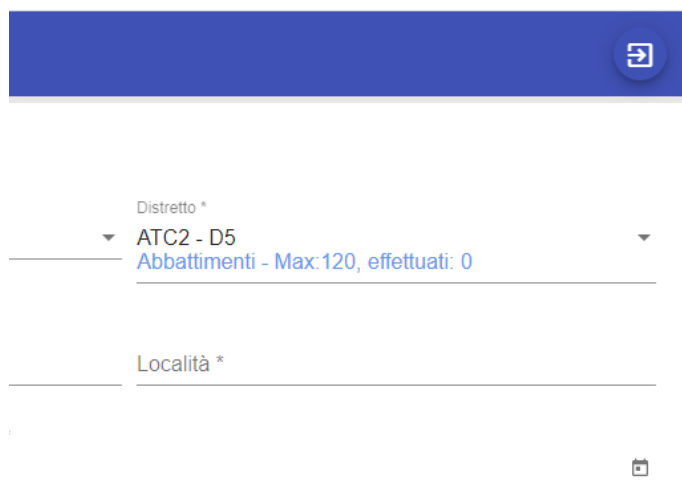
The screenshot shows the 'Caccia di selezione' dashboard. On the left, a sidebar menu contains the following items: 'Nuovo abbattimento +', 'Daino o capriolo', 'Cinghiale', and 'Amm. abbattimenti'. A red arrow points to the 'Nuovo abbattimento +' button. The main content area displays a notification list for 'Giuseppina Lombardi', Administrator. The notifications include: '24/03/2021 11:41 Notifica di validazione abbattimento da Giuseppina Lombardi', '24/03/2021 11:40 Notifica di completamento inserimento abbattimento da Giuseppina Lombardi', '24/03/2021 11:37 Notifica di proposta abbattimento da Giuseppina Lombardi', '24/03/2021 11:32 Notifica di validazione abbattimento da Giuseppina Lombardi', '24/03/2021 11:30 Notifica di completamento inserimento abbattimento da Giuseppina Lombardi', '24/03/2021 11:28 Notifica di proposta abbattimento da Giuseppina Lombardi', '05/01/2021 10:43 Notifica di proposta abbattimento da Azzurra Pantella', '09/06/2020 18:00 Notifica di completamento inserimento abbattimento da Azzurra Pantella', and '09/06/2020 17:58 Notifica di proposta abbattimento da Azzurra Pantella'. The page footer indicates 'Items per page: 10' and '1 - 10 of 22'.

Si aprirà una maschera di immissione nella quale dovranno inserire con i menù a tendina la stagione di caccia, l'atc e il distretto di caccia, il settore il comune e la località. Nel campo settore si mette l'unità di gestione.



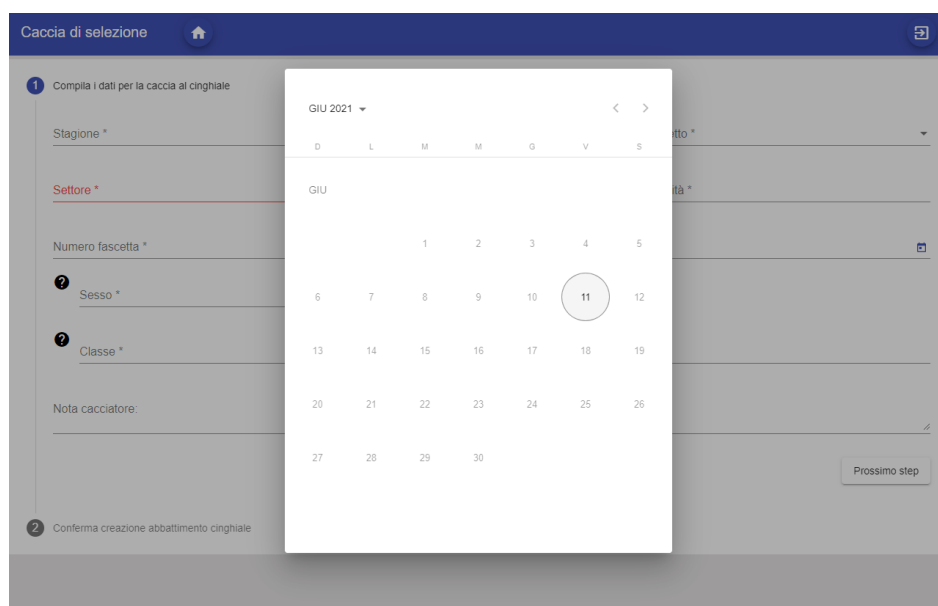
The screenshot shows the 'Caccia di selezione' form for creating a new cinghiale hunt record. The form is titled '1 Compila i dati per la caccia al cinghiale'. It contains the following fields: 'Stagione *', 'ATC *', 'Distretto *', 'Settore *', 'Comune *', 'Località *', 'Numero fascetta *', 'Data abbattimento *', 'Sesso *', 'Classe *', and 'Kg. Peso vuoto'. There is also a 'Nota cacciatore:' field. A 'Prossimo step' button is located at the bottom right. The form is part of a two-step process, with the second step being '2 Conferma creazione abbattimento cinghiale'.

Quando si seleziona il distretto il gestionale mostrerà il numero totale di capi assegnati al distretto e il numero di capi abbattuti fino a quel momento.



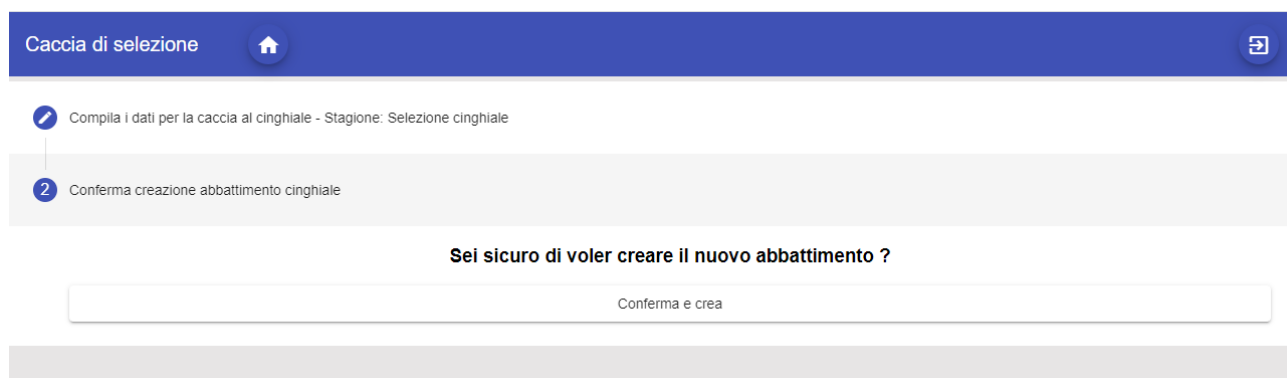
The screenshot shows a blue header bar with a home icon and a refresh icon. Below it, a dropdown menu for 'Distretto *' is open, showing 'ATC2 - D5' and 'Abbattimenti - Max:120, effettuati: 0'. Below the dropdown is a text input field for 'Località *' and a calendar icon.

Andrà poi inserito il numero di fascetta e il peso del capo abbattuto, la **data di abbattimento** andrà inserita esclusivamente attraverso la funzione calendario, sarà possibile inserire solo date entro il range della stagione venatoria selezionata. La classe d'età e il sesso verranno selezionate dai menù a tendina.



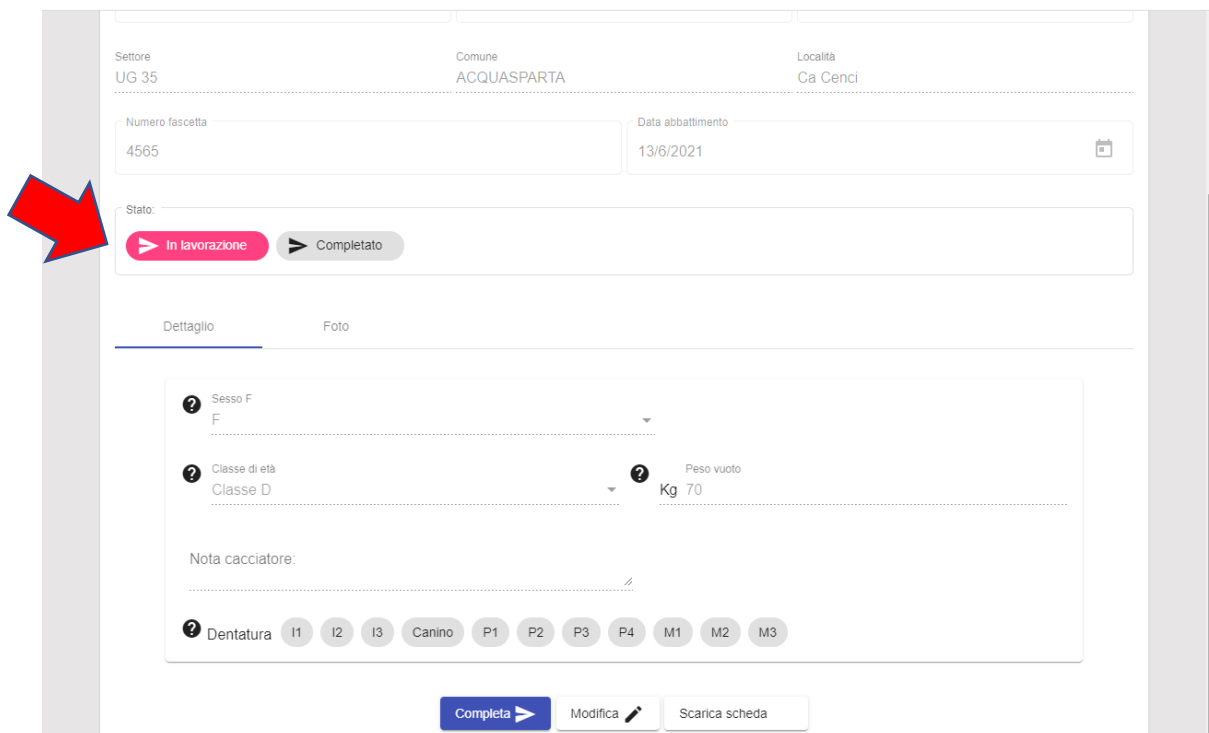
The screenshot shows the 'Caccia di selezione' form with a calendar overlay for June 2021. The calendar is open to the 11th of June, which is circled. The form fields visible include 'Stagione *', 'Settore *', 'Numero fascetta *', 'Sesso *', 'Classe *', and 'Nota cacciatore:'. A 'Prossimo step' button is visible at the bottom right of the form.

Compilati tutti i campi si cliccherà il pulsante in basso a destra **Prossimo step** e il gestionale ci chiederà conferma di voler creare l'abbattimento.



The screenshot shows the 'Caccia di selezione' form with a confirmation dialog box. The dialog box contains the text 'Sei sicuro di voler creare il nuovo abbattimento ?' and a 'Conferma e crea' button. The form fields are partially visible in the background.

La scheda viene creata in stato **“in lavorazione”**, visibile solo al cacciatore.



Settore UG 35 Comune ACQUASPARTA Località Ca Cenci

Numero fascetta 4565 Data abbattimento 13/6/2021

Stato: **In lavorazione** Completato

Dettaglio Foto

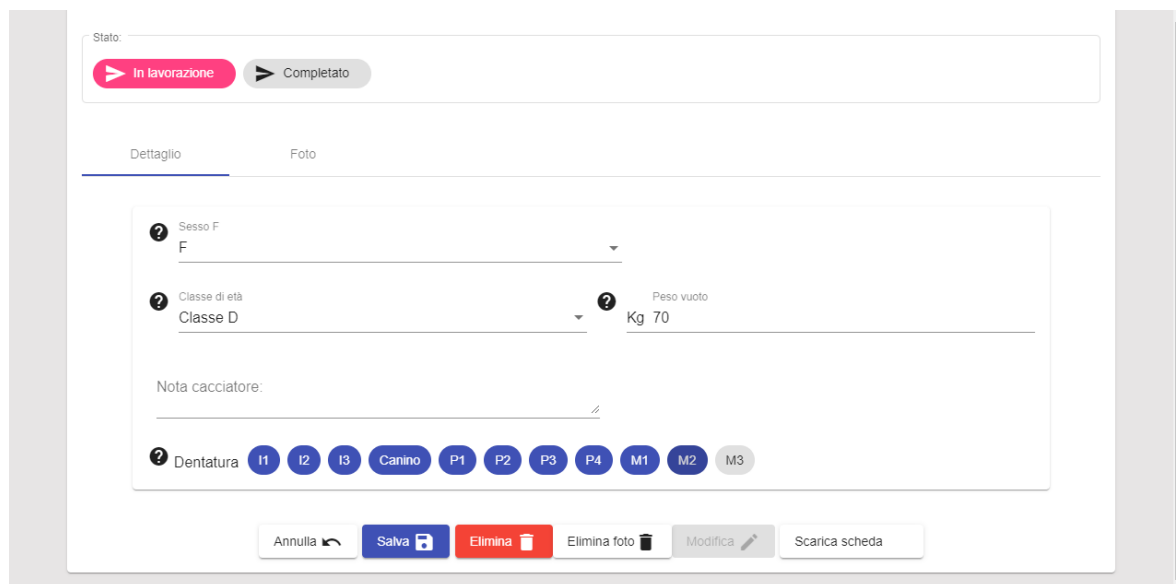
Sesso F
Classe di età Classe D
Peso vuoto Kg 70

Nota cacciatore:

Dentatura I1 I2 I3 Canino P1 P2 P3 P4 M1 M2 M3

Completa Modifica Scarica scheda

A questo punto il cacciatore dovrà cliccare su **modifica** e inserire anche i dati sulla dentatura cliccando i pulsanti relativi.



Stato: **In lavorazione** Completato

Dettaglio Foto

Sesso F
Classe di età Classe D
Peso vuoto Kg 70

Nota cacciatore:

Dentatura I1 I2 I3 Canino P1 P2 P3 P4 M1 M2 M3


Annulla Salva Elimina Elimina foto Modifica Scarica scheda

Se vuole può passare alla sezione foto e inserire due fotografie del capo intero e della dentatura, cliccando su **carica foto**, l'inserimento di queste foto non è obbligatorio.

Stato: In lavorazione Completato


Dettaglio Foto

Corpo



Carica foto corpo intero

Dentatura



Carica foto dentatura

Annulla Salva Elimina Elimina foto Modifica Scarica scheda

Dopo di che cliccherà su **Salva**.

A questo punto, previo attento controllo che tutti i dati siano stati inseriti correttamente (se non lo fossero può eliminare la scheda cliccando su **Modifica** e poi **Elimina**), e per rendere la scheda visibile all'atc di appartenenza e alla Regione e inserire l'abbattimento nel contatore dovrà cliccare il tasto **Completa**. L'operazione è irreversibile, la scheda completata non potrà più essere cancellata.

Completa Modifica Scarica scheda

Lo stato della scheda passerà a **Completato** e il cacciatore avrà terminato l'inserimento dell'esemplare abbattuto.

Tipologia abbattimento: Selezione cinghiale

Stagione Cinghiale 2021 | ATC ATC 1 | Distretto Cinghiale test

Settore UG 35 | Comune ACQUASPARTA | Località Ca Cenci

Numero fascetta: 4565 | Data abbattimento: 13/6/2021

Stato: In lavorazione Completato

Dettaglio Foto

Sesso F

Classe di età Classe D | Peso vuoto Kg 70